

ホッと通信

知ってうれしい豆知識

2017年 11月号 vol.6

今月の誕生石

トパーズ



【石言葉】友情・希望・潔白

日本名で「黄玉(おうぎょく)」と呼ばれ、黄、青、緑、赤、褐色、ピンク、透明などいろんな色と種類があります。

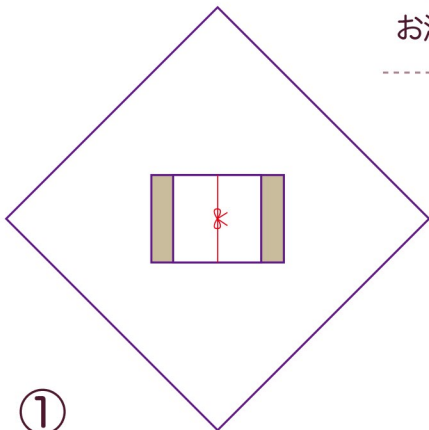
お歳暮・お中元にも使える 風呂敷の包み方

古き良き日本の伝統である「風呂敷」。
近年は伝統的な和柄だけではなく、様々な色や柄のものが売っており、
見ているだけでも楽しいものです。
お歳暮やお中元などの改まったご挨拶時や、きものを着てのお出かけなど
風呂敷の映えるシーンでは粋に使いこなしてみたいですね。
これからの季節にも活用出来る「平包み」の手順をご紹介します。

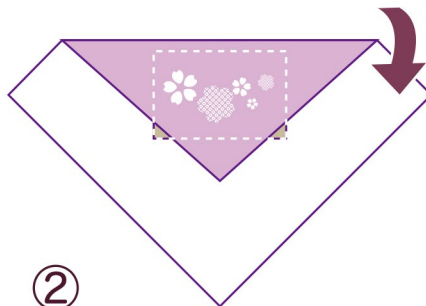


平包みの手順

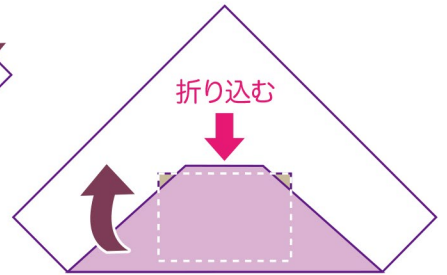
風呂敷を結ばず包む「平包み」は最もシンプルでかんたんな包み方ですが、
一番格の高い包み方でもあります。
お渡しする際もスムーズに開けますので、改まった日のお届け物には最適です。



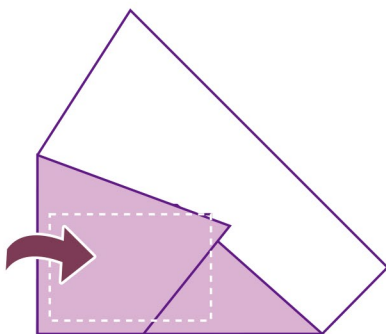
- ① 主柄を奥にして風呂敷を裏返し
包むものを風呂敷の中央に置きます。



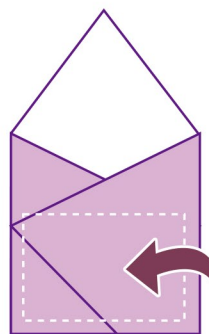
- ② 奥の端をかけ、
主柄の見え方を確認して
包むものの位置を調節します。



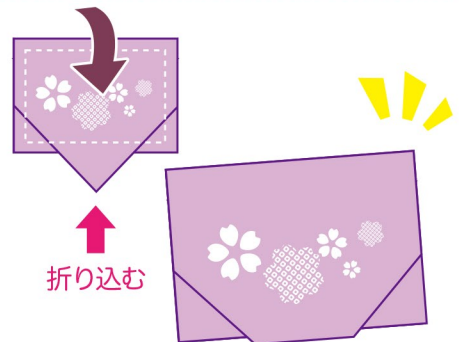
- ③ 奥の端を戻し、手前の端をかけて
先端を箱の下に折り込みます。



- ④ 左端をかけます。



- ⑤ 角の重なりを整えながら、
右端をかけます。



- ⑥ 奥の端をかけ、先端を包みの
下へ巻き込んで完成です。